

# התפריט המהיר - קיצור דרך שכדאי להכיר

מתוך קורס סמארטפונים - [SmartphoneLessons.net](http://SmartphoneLessons.net)

התפריט המהיר משמש אותנו להגיע בזריזות לכפתורים ופונקציות הנמצאים בשימוש יום יומי במכשיר. להלן הסבר קצר כיצד להשתמש בו ביעילות.

## המטרה

רכישת מיומנות בניהול ההתראות דרך התפריט המהיר.

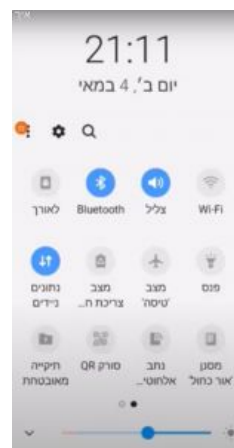
## סדר הפעולות

**שימוש בתפריט המהיר למשתמשי אנדרואיד:**

1. החליקו את האצבע מהחלק העליון לחלק התחתון של המסך באופן הבא:



2. לאחר מכן, יופיע מסך דומה למסך הזה –



3. לאחר שהתפריט המהיר נפתח, ניתן לגלול ימינה / שמאלה על הסמלים ולראות עוד אפשרויות. בחלק מהמכשירים צריך להחליק החליקו שוב את האצבע פעם נוספת מלמעלה כלפי מטה כדי לראות עוד כפתורים.

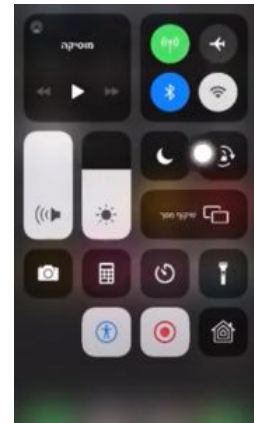
4. במכשירים מסוימים, יופיעו הסמלים (כמו למשל סמל ה"ווי-פי") בשורה בראש המסך. נסו לגלול את השורה הזו ימינה / שמאלה ולראות אם מסתתרים שם סמלים נוספים וביניהם סמל הפנס.


5. לחצו לחיצה ארוכה על כפתור הוויפי -  על מנת לפתוח את הגדרות וויפי. בהגדרות אלו ניתן לבחור רשת להתחברות.

6. הלחיצה הארוכה פועלת באופן זהה גם בשאר הכפתורים/סמלים. נסו לעשות זאת גם עבור בלוטוס, ווליום וכו'. שימוש בתפריט המהיר למשתמשי אייפון:

1. אם יש לכם אייפון עם כפתור פיזי עגול בחלק התחתון של הפלאפון (אייפון 7 ומטה), גללו את המסך מהחלק התחתון לחלק העליון של המסך. אם יש לכם אייפון בלי כפתור פיזי בחלק התחתון של המסך (אייפון 8 ומעלה) גללו מהחלק העליון לחלק התחתון של המסך על מנת לראות את התפריט המהיר.

התפריט המהיר ייראה בערך כך –



2. לחצו לחיצה ארוכה על כפתור הוויפי -  על מנת לפתוח את התקיייה של שאר הכפתורים
3. לחצו שוב לחיצה ארוכה על הוויפי, ותיפתח רשימה של רשתות הוויפי שתוכלו להתחבר אליהם (יתכן גם שלא יופיעו רשתות, אם אין בקרבה וויפי)
4. הלחיצה הארוכה פועלת באופן זהה גם בשאר הכפתורים/סמלים. נסו לעשות זאת גם עבור בלוטוס, ווליום וכו'.

### **דברים נוספים שכדאי לדעת**

- ניתן להגיע אל התפריט המהיר גם דרך מסך הנעילה ללא צורך בהקשה על סממת המכשיר במידה וישנה כזו. כך תוכלו למשל, להדליק את הפנס בלי לפתוח את המכשיר.

### **שיעורי בית**

- פתחו את התפריט המהיר, נסו ללחוץ על וויפי ובלוטוס ועל כפתורים נוספים לחיצה ארוכה ולהגיע להגדרות הרכיבים הללו. כך תלמדו מעט יותר על השליטה בהגדרות המכשיר.

### **קבלו עזרה אישית בנוגע לשיעור**

יש לכם שאלות הקשורות לשיעור? מתנדבי "פסגה לגיל הזהב" מסייעים בחינם בכל הקשור לסמארטפונים וטכנולוגיה.

ניתן לפנות באמצעות הטופס באתר: <https://pisgacyber.co.il/gold>

או בווטסאפ 058-4858600 - אפשר גם מהקישור: <https://wa.me/972584858600>

או בטלפון (השארית הודעה אוטומטית מהמספר המתקשר): 072-3910440